



Le bulletin d'information de votre Régime supplémentaire de rentes

Mot du Président

Cher(es) futur(es) retraité(es),

Le comité de votre régime de retraite a mis en place un **Fonds de revenu viager collectif** (FRV) qui permet aux participants qui prennent leur retraite de conserver leurs placements dans un fonds collectif de retraite pouvant ainsi bénéficier de frais de gestion extrêmement compétitifs. Vous trouverez sur le site du syndicat, au <http://sevl-scfp-2815.com/fond-de-pension> toute l'information sur cet outil de décaissement exceptionnel qui vous est offert. Le FRV collectif a cependant ses limites lorsque vous souhaitez effectuer un décaissement rapide. Nous ne sommes cependant pas en reste et avons des solutions à vous suggérer afin d'avoir davantage de flexibilité et de souplesse, par exemple en optant pour un FRV restreint. Pour plus de détails sur cette option, visitez notre site web. Vous y trouverez également tous les formulaires de notre administrateur, Les Services actuariels SAI Inc.

Le site de notre administrateur, <https://mon.saiadnet.qc.ca> offre à nos membres un accès direct aux informations et aux rendements de notre régime. Ce site contient beaucoup de renseignements. Faites-vous un devoir de le consulter! Nous vous enjoignons à vous y inscrire afin d'utiliser l'outil de projection de rentes. Cet outil est fort utile si vous voulez savoir combien vous devez économiser aujourd'hui afin d'avoir une belle retraite, à la hauteur de vos besoins futurs.

Des cours de préparation à la retraite seront dispensés en mars et octobre 2018. Il nous reste encore des places et oui, elles se comblent rapidement! Vous pouvez vous inscrire via le formulaire sur notre site web. Le cours est utile pour ceux et celles qui prévoient prendre leur retraite dans un horizon de deux ans.


Comme l'a remarqué notre secrétaire archivée Véronique Bock à la fin de sa formation l'automne dernier « *Je me suis battue aux côtés de mes confrères et consœurs de l'exécutif pour nos conditions de travail normales et salariales sans jamais me douter à quel point le travail accompli par les officiers du Fonds de pension me serait utile. Plusieurs volets sont abordés durant la formation : les dispositions particulières de notre Régime qui est de juridiction fédérale, le budget à la retraite bien sûr, mais aussi le volet psychologique, les aspects légaux (testament, mandat d'inaptitude, procuration), la couverture d'assurance-santé de la RAMQ, la santé à la retraite, les prestations de la Régie des rentes du Québec (RRQ), les prestations de la Sécurité de la vieillesse (SV), les REER, les FERR, les dispositions fiscales et les taux et modalités d'imposition, sans compter la présentation de notre FRV qui est un outil extraordinaire, à taux préférentiel, offert avec un service personnalisé! J'ai réalisé à quel point nous sommes bien servis et qu'investir un petit week-end est bien peu pour m'assurer une qualité de vie à la retraite des années durant. Ô ce que j'aurais été dans l'embaras*

d'avoir à gérer seule et sans aide de pareilles sommes du jour au lendemain! Moutt merci à mes confrères Jacques Denommé, Pierre Maltais et Guy Gagné pour l'excellence de leur travail afin que nous ayons tous et toutes une retraite de qualité! Nous vous en sommes redevables! »

Nombreux sont les témoignages tout aussi enthousiastes de ceux et celles qui ont suivi le cours : aucun participant n'a jamais regretté de l'avoir suivi, au contraire, nous ne recevons que de bons commentaires. L'Employeur compense même une journée de salaire perdu si vous êtes au travail pendant la formation. Les formations se donnent les vendredis, samedis et dimanches. Les conjoints et conjointes sont les bienvenus. Parlez-en à ceux et celles qui l'ont suivi et vous verrez, cette formation est incontournable!

Au plaisir de vous servir,

Guy Gagné,
Président du Comité de retraite - Région Ouest



Rendements globaux bruts du Fonds Général au 30 septembre 2017




FONDS GÉNÉRAL

Rendement brut du Fonds Général :

5,86 %

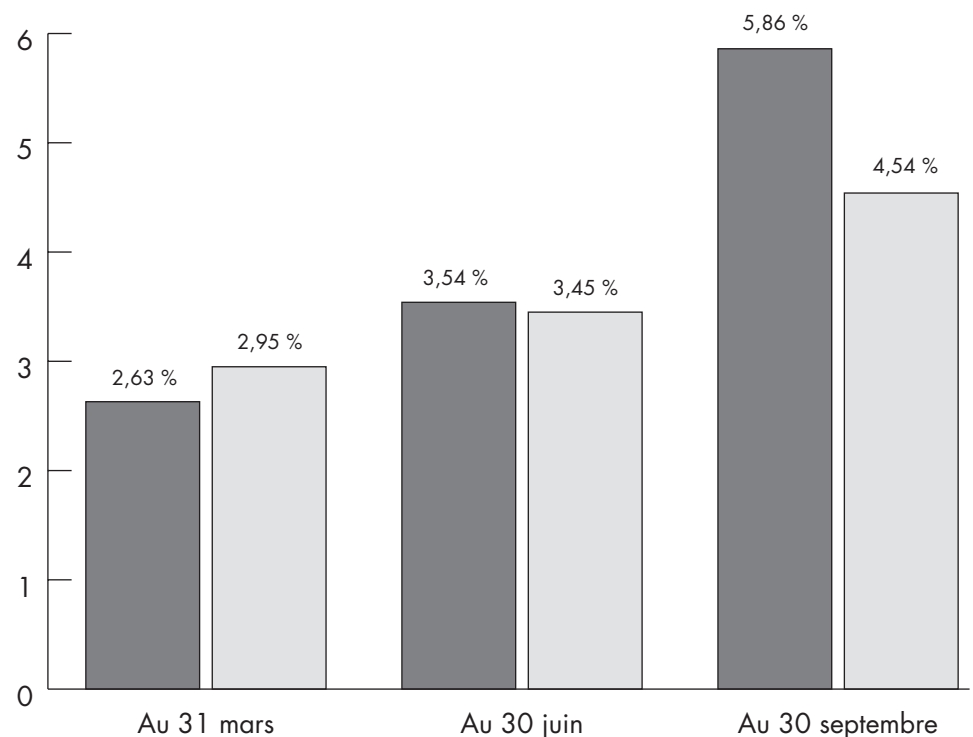
Médiane SAI :

4,54 %



Fonds Général

Médiane SAI des fonds équilibrés



FONDS GÉNÉRAL au 30 septembre 2017

Répartition %	Classe d'actifs	Rendements au 30 septembre 2017 ¹
49,1 %	Letko Brosseau - Fonds équilibré Médiane SAI des fonds équilibrés	6,69 % 4,54 %
12,1 %	Manuvie - Immobilier	2,61 %
9,9 %	Manuvie - Rendement absolu	1,79 %
9,9 %	Manuvie - Titres à revenus fixes mondiaux Médiane SAI des fonds d'obligations canadiennes	4,11 % 0,80 %
6,3 %	Fidelity - Actions canadiennes Médiane SAI des fonds d'obligations canadiennes	5,87 % 4,53 %
12,7 %	Mawer - Actions mondiales Médiane SAI des fonds d'actions mondiales	10,84 % 10,75 %
100,0 %	Rendement global du Fond Général Médiane SAI des fonds équilibrés	5,86 % 4,54 %

1. Tous les rendements sont bruts et en dollars canadiens.

Survol des rendements des caisses de retraite et des marchés financiers Du 1^{er} janvier au 30 septembre 2017

Indices SAI des fonds équilibrés

L'ensemble des marchés boursiers a progressé au cours de l'année alors que le rendement du marché obligataire a été plus neutre. L'impact global est que l'indice SAI des fonds équilibrés a augmenté de 3,98 % pour la période du 1^{er} janvier au 30 septembre 2017.

Obligations canadiennes

La croissance économique canadienne a eu pour effet d'entraîner à la hausse les taux d'intérêt au cours de l'année, particulièrement au 3^e trimestre. Cette hausse des taux d'intérêt a eu pour effet de réduire le rendement de l'indice FTSM TMX Canada Univers, qui a chuté de 1,84 % au 3^e trimestre pour terminer à un niveau pratiquement neutre de 0,48 % au 30 septembre 2017.

La Banque du Canada a relevé son taux directeur de 0,25 % à deux reprises, en juillet et en septembre dernier. Celui-ci est donc passé de 0,5 % à 1 %.

De son côté, la Fed a augmenté son taux cible des fonds fédéraux à une fourchette de 0,75 % à 1,00 % en mars et à une fourchette de 1 % à 1,25 % en juin.

Depuis le début de l'année jusqu'au 30 septembre 2017, la hausse des taux d'intérêt a été plus marquée pour les obligations court et moyen terme que pour les obligations long terme. Ceci explique le rendement positif de +1,73 % du 1^{er} janvier au 30 septembre 2017 pour les obligations long terme versus le rendement négatif de -0,20 % et -0,16 % pour la même période pour les obligations court et moyen terme.

Actions canadiennes

Le marché boursier canadien, représenté par l'indice S&P/TSX, a été poussé par la croissance synchronisée mondiale et a grimpé de 4,45 % pour la période du 1^{er} janvier au 30 septembre 2017.

Pendant les deux premiers trimestres, le marché canadien a fait du surplace. Par contre, le 3^e trimestre a été positif : 7 des 11 secteurs ont affiché des gains trimestriels, menés par le secteur de l'énergie, pour lequel la hausse du prix du baril de pétrole a été bénéfique, et par le secteur de la consommation discrétionnaire.

La décision de la Banque du Canada de hausser les taux d'intérêt a été profitable pour le secteur des finances, mais a également contribué à la contreperformance des secteurs de l'immobilier et des services publics.

Le secteur de la consommation de base a connu certaines difficultés cette année notamment en raison de l'acquisition de Whole Foods par Amazon, qui apporte de la concurrence aux épiciers. Par contre, la récente acquisition de Jean Coutu par l'épicerie Metro a été bien perçue par le marché.

Actions globales

La vigueur de l'économie mondiale s'est reflétée par un gain de 8,19 % de l'indice MSCI Monde \$ CA pour la période du 1^{er} janvier au 30 septembre 2017.

Le dollar canadien s'étant apprécié par rapport à la plupart des devises principalement au cours du 3^e trimestre 2017, le rendement de l'ensemble des marchés développés en devises locales (+12,51 %) a été supérieur au rendement en dollars canadiens (+8,19 %).

Le S&P-500 \$ US affiche un gain de 14,24 % pour la période du 1^{er} janvier au 30 septembre 2017, poussé fortement par la progression des «FAANG» (Facebook, Apple, Amazon, Netflix, Alphabet's Google). De plus, l'économie américaine a continué d'afficher des données économiques encourageantes au 3^e trimestre, ce qui laisse entrevoir que la Fed haussera son taux cible en décembre prochain tel qu'elle l'a réitéré et que le processus de normalisation suivra son cours.


La victoire d'Emmanuel Macron aux élections françaises a bien été perçue par le marché et a contribué à la bonne performance de l'indice MSCI EAEO devises locales (+11,16 %) pour la période du 1^{er} janvier au 30 septembre 2017. D'autre part, la banque centrale européenne continue de conserver sa politique monétaire accommodante et les indicateurs économiques de la zone euro sont favorables.

Bien que les marchés développés aient très bien performé au cours de l'année, les marchés émergents représentés par l'indice MSCI EM ont connu un rendement encore plus exceptionnel de +23,54 % en devises locales.

Indices	3T 2017	Année à date
Indice SAI des fonds équilibrés¹	0,66 %	3,98 %
FTSE TMX Canada Univers	-1,84 %	0,48 %
S&P / TSX	3,68 %	4,45 %
MSCI Monde		
- \$ CAD	0,96 %	8,19 %
- devises locales	3,94 %	12,51 %
S&P 500		
- \$ CAD	0,61 %	6,54 %
- \$ US	4,48 %	14,24 %
MSCI EAEO		
- \$ CAD	1,50 %	11,87 %
- devises locales	-3,36 %	11,16 %
MSCI EM		
- \$ CAD	3,90 %	19,17 %
- devises locales	7,58 %	23,54 %

1. La composition de l'indice SAI des fonds équilibrés est 40 % FTSE TMX Canada Univers, 30 % S&P/TSX et 30 % MSCI Monde.

Médianes SAI	3T 2017	Année à date
Médiane SAI des fonds équilibrés	0,96 %	4,54 %
Obligations canadiennes	-1,61 %	0,80 %
Actions canadiennes	3,59 %	4,53 %
Actions américaines	0,99 %	7,00 %
Actions globales	1,28 %	10,75 %
Actions internationales	1,93 %	13,63 %
Actions marchés émergents	3,76 %	19,67 %



Rendements globaux bruts du Fonds Transition

au 30 septembre 2017



FONDS TRANSITION

Rendement brut du Fonds Transition :

2,51 %

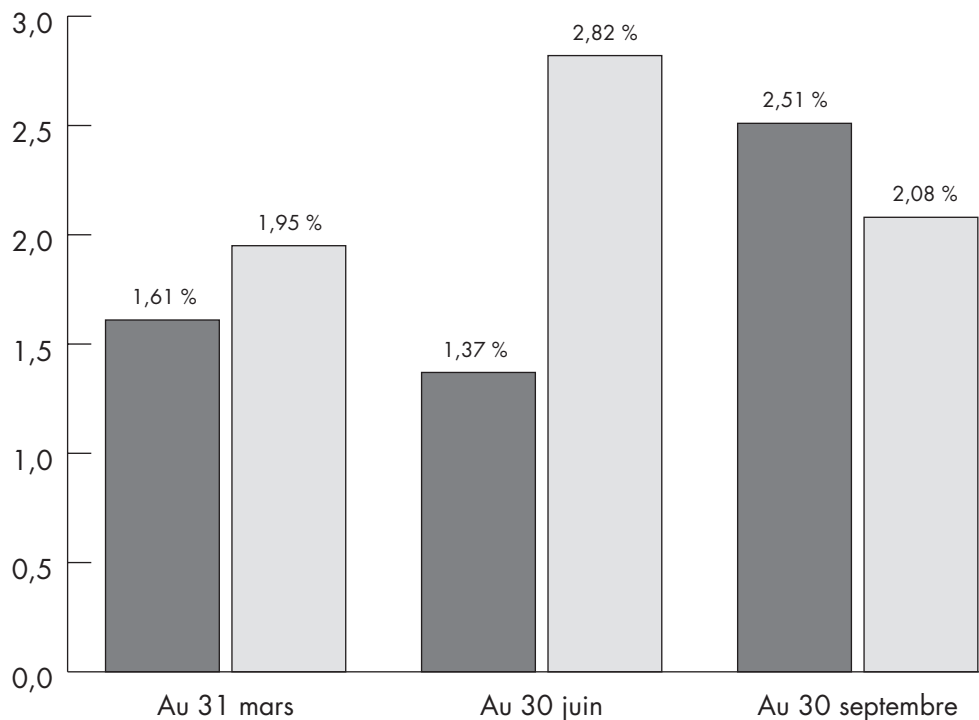
Indice Transition :

2,08 %



Fonds Transition

Indice Transition



FONDS TRANSITION au 30 septembre 2017

Répartition %	Classe d'actifs	Rendements au 30 septembre 2017 ¹
72,9 %	Letko Brosseau - Revenu fixe Indice obligations - Transition	0,45 % 0,48 %
27,1 %	Letko Brosseau - Actions totales Indice actions totales - Transition	8,04 % 6,95 %
100 %	Rendement global du Fonds Transition Indice Transition	2,51 % 2,08 %

1. Tous les rendements sont bruts et en dollars canadiens. Le rendement des revenus fixes est celui des obligations.

Quelques liens et numéros de téléphone importants lors du départ à la retraite



Assurance-santé complémentaire

Le participant retraité qui souhaite poursuivre sa couverture d'assurances avec Desjardins Sécurité Financière peut se prévaloir de l'Option Parcours Santé dans les 60 jours de sa retraite et procéder à son adhésion. Pour vous informer davantage, vous pouvez vous rendre sur le site <https://www.desjardinsassurancevie.com/fr/Pages/accueil.aspx> (onglet Assurances collectives) ou composer le numéro 1 877 647-5235.

Vos informations au bout des doigts

Le site interactif SALadnet est revampé, allez le visiter! Pour ceux et celles qui ne sont pas encore inscrits à leur « Fonds de pension en ligne », vous pouvez le faire en allant sur le site www.sevl-scfp-2815.com, cliquez en marge de gauche sur Comité de retraite et trouvez l'hyperlien qui mène au site de SaiAdNet. Ensuite, appuyez sur « cliquez ici » et suivez les instructions du document PDF, dans la colonne de gauche. En passant, pour les nouveaux adhérents, à la question « nom du régime », inscrivez « Vidéotron ».


Le FRV « collectif »

Visitez le site www.sevl-scfp-2815.com, cliquez en marge de gauche sur Comité de retraite et repérez le document informatif intitulé Des questions sur le FRV collectif? Et communiquez avec : M. Andrew Kuhl, Conseiller principal en transition, au numéro de téléphone : 1-877-357-8700 ou 514 350-8700 poste 4572013 ou par courriel à votretransition@dsf.ca

Des outils de planification

La Régie des rentes du Québec met à votre disposition un site web très complet qui répondra à plusieurs de vos questions concernant la retraite.

Sous les rubriques *La planification financière de la retraite* et *Outils de planification de la retraite*, vous trouverez différents outils dont *SimulR* et *SimulRetraite*. rrq.gouv.qc.ca



Cours de préparation à la retraite

Le syndicat offre, en collaboration avec le SCFP-Québec, une formation de préparation à la retraite. D'une durée de trois jours, elle s'adresse aux participants de 50 ans et plus qui approchent de la retraite (moins de cinq ans). Elle se donne à raison de deux sessions par année, soit au printemps et à l'automne. Les conjoints sont invités.

Vous trouverez le formulaire d'inscription sur le site : sevl-scfp-2815.com dans les rubriques *Comité de retraite* et *Formation de préparation à la retraite*.



MOT DE L'ADMINISTRATEUR

par Julien Perreault

Trois fonds pour mieux rencontrer votre horizon de placement

Fond Général

Rendement et diversification

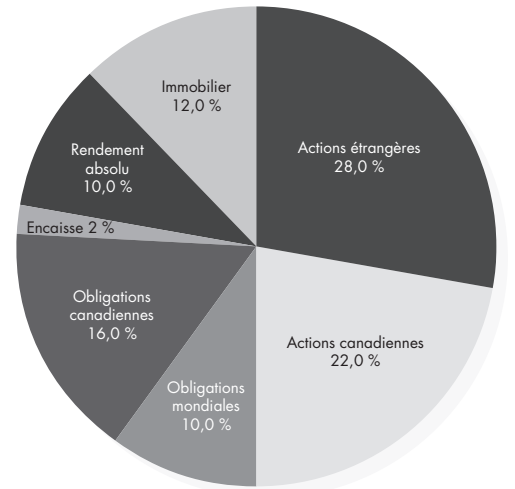
Objectif de rendement brut : 7,00 %

Le Fonds Général a comme objectif d'atteindre le meilleur rendement tout en respectant les principes de diversification et de gestion généralement reconnus dans le domaine des régimes de retraite.

Pour atteindre cet objectif, la politique de placement prévoit le placement dans trois grandes classes d'actif :

- Les titres à revenus variables : les actions étrangères et les actions canadiennes;
- Les titres à revenus fixes : les obligations, les titres à court terme et l'encaisse;
- Les placements alternatifs : l'immobilier direct canadien et la stratégie de rendement absolu.

La cible de placement du Fonds Général prévoit que l'actif sera investi en moyenne à 50 % dans les actions. Il est donc normal de s'attendre à des fluctuations du rendement annuel de ce fonds.



Fond Transition

Sécurité et retraite

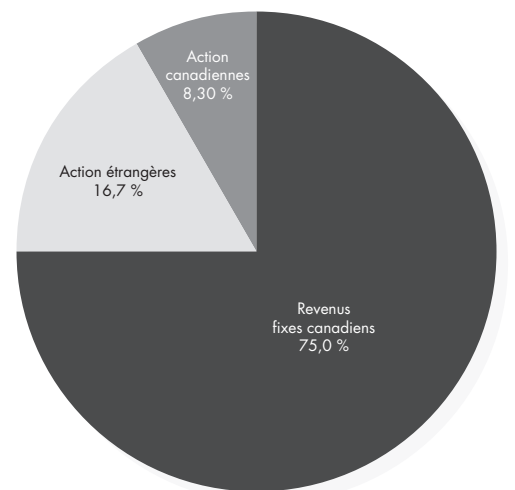
Objectif de rendement brut : 4,00 %

Le Fonds Transition a comme objectif de réduire le risque de placement à l'approche de la retraite, tout en maintenant une diversification par l'utilisation d'une portion restreinte de titres à revenus variables (actions).

La cible de placement du Fonds Transition prévoit que l'actif sera investi en moyenne à 75 % en titres à revenus fixes (obligations, titres à court terme et encaisse) et à 25 % en titres à revenus variables (actions étrangères et canadiennes).

Puisque l'objectif premier de ce fonds n'est pas le rendement, mais bien la sécurité du capital investi, l'horizon de placement devrait être de 18 à 24 mois avant la retraite.

Le Fonds Transition est accessible aux participants qui sont âgés de 50 ans ou plus.



Fond Intermédiaire

Rendement et sécurité en fin de carrière

Objectif de rendement brut : 5,50 %

Le Fonds Intermédiaire est une stratégie de placement qui permet d'investir la moitié (50 %) des sommes accumulées dans le Fonds Transition et l'autre moitié (50 %) dans le Fonds Général, avec un rééquilibrage annuel entre les deux fonds.

L'objectif est de réduire le risque de placement tout en offrant la possibilité d'atteindre des rendements intéressants. Il s'agit d'un premier pas vers la retraite. Le Fonds Intermédiaire est accessible aux participants qui sont âgés de 50 ans ou plus.



COMITÉ DE RETRAITE

Vous pouvez obtenir de l'information sur votre Régime supplémentaire de rentes ou vous procurer les formulaires relatifs au Service de la rémunération et des avantages sociaux, situé au 612, rue St-Jacques, bureau 700.

REPRÉSENTANTS DES EMPLOYÉ(E)S

Guy Gagné, président
514 527-4637, poste 232
guy.gagne@sevl2815.com

Maxime Leblanc, vice-président
438 397-4766
maxime.leblanc@sevl2815.com

Pierre-Nicolas Metthé, vice-président
514 554-4355
pierre-nicolas.metthe@sevl2815.com

REPRÉSENTANTS DE L'EMPLOYEUR

Roxanne Doucet
514 380-6628
roxanne.doucet@videotron.com

Amélie Bertrand
514 759-2343
amelie.bertrand@videotron.com

MEMBRE INDÉPENDANT

Carl Dubé
carldube49@me.com



LA CIGALE & LA FOURMI

Une production de **MAtv**

Chargé de projet
Guy Gagné

Graphisme
Julie Pelchat

Révision
Véronique Bock

